

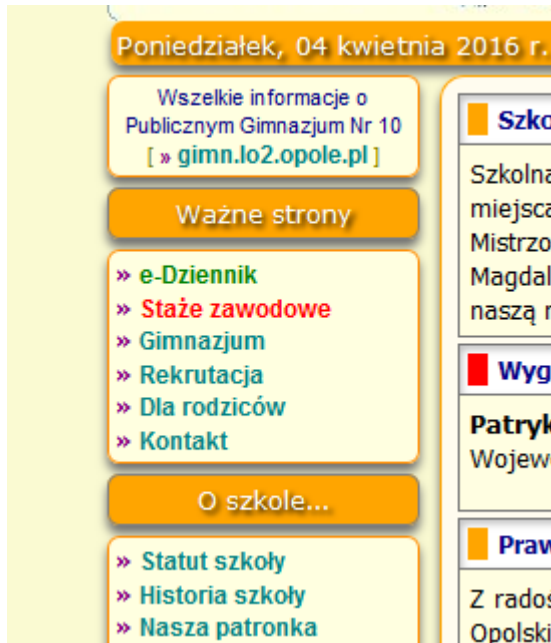
Rodzice mogą zalogować się do dziennika lekcyjnego po spełnieniu 2 warunków:

- wpisanego adresu email w programie sekretariat
- podaniu nr PESEL

Nie ma możliwości skorzystania z e-dziennika bez podania tych danych.

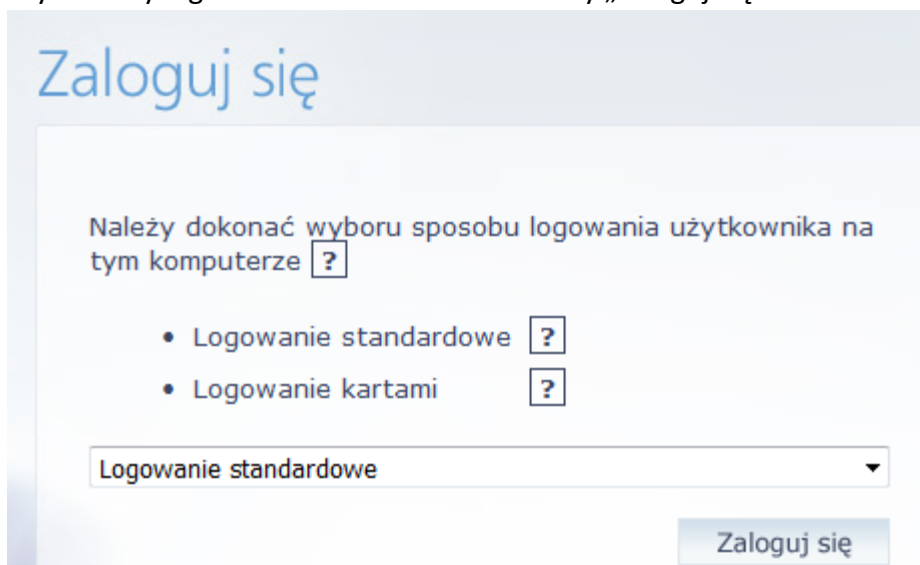
Jeśli Państwo jeszcze nigdy nie logowali się do systemu, to należy wykonać następujące czynności:

- 1) Wejść na stronę www.lo2.opole.pl i stamtąd (lewa część strony) wybrać e-dziennik



Można także bezpośrednio wejść na przez link <https://uonetplus.eszkola.opolskie.pl/opole/OpoleLO2>

- 2) Wybieramy logowanie standardowe i klikamy „zaloguj się”



- 3)
 - a. Jeśli Państwo jeszcze **nigdy nie logowali się** (lub hasło było zmieniane ponad 30 dni temu) z następnego ekranu należy wybrać opcję przywracanie dostępu do konta:

Wpisz nazwę użytkownika i hasło

Nazwa użytkownika:

Hasło:

[Przywracanie dostępu do konta](#)


Należy wpisać swoje dane identyfikacyjne (RESEL lub email, a osoby nie logujące się po raz pierwszy login), a także zaznaczyć opcję „Nie jestem robotem”

Przywracanie dostępu

Jeśli logujesz się po raz pierwszy lub masz już aktywne konto w systemie, podaj swój e-mail, login, numer PESEL lub zastępczy identyfikator wygenerowany w placówce dla Ciebie i naciśnij przycisk "Wyślij wiadomość". System odszuka wskazanego użytkownika i wyśle wiadomość e-mail zawierającą dalsze instrukcje.

Mechanizm bezpieczeństwa (ochrona przeciwko robotom i robakom internetowym) może poprosić Cię o dodatkowe potwierdzenie. Postępuj zgodnie ze wskazówkami na ekranie.

E-mail, PESEL lub login:

Mechanizm bezpieczeństwa: Nie jestem robotem  reCAPTCHA
Prywatność - Warunki

A następnie „wyślij wiadomość”.

Na Państwa skrzynkę pocztową zapisaną w systemie przyjdzie wiadomość z loginem (ważne dla osób logujących się po raz pierwszy) oraz z linkiem, w który należy kliknąć by zmienić hasło. **UWAGA!** Na niektórych serwerach pocztowych przy sprawdzaniu poczty przez przeglądarkę proszę sprawdzić foldery *spam*, *informacje* czy *oferty*. Wiadomość powinna być na Państwa skrzynce po max 1-2 min.

Po zmianie hasła wyświetli się link „powrót do strony głównej” – proszę nie klikać w ten link, tylko ponownie wykonać kroki 1 i 2 i przejść do punktu b.

- b. Osoby mające aktualne hasło podają swoją nazwę użytkownika złożoną z 3 pierwszych liter imienia i 4 pierwszych liter nazwiska oraz numeru (złożonego z 1 lub 2 cyfr) a następnie wybierają „Zaloguj się”

Zaloguj się

Wpisz nazwę użytkownika i hasło

Nazwa użytkownika:

Hasło:

[Przywracanie dostępu do konta](#)

Zaloguj się

Po zalogowaniu zobaczą Państwo ekran informacyjny, na którym z prawej strony można wybrać dzienniczek ucznia

Dzień dobry! 09:55 4 kwietnia 2016
poniedziałek

Baza wiedzy

Aktualizacje

Historia zmian

Vinformacje

O co najczęściej pytają rodzice - pomoc dla szkoły

[Więcej >](#)

Dziennik

Plan lekcji

WTOREK

3. informatyka 2b

4. informatyka 2b

7. informatyka 2b

8. informatyka 2b

ŚRODA

7. informatyka 2b

8. informatyka 2b

Nie masz nowych wiadomości

Napisz nową wiadomość

Zobacz wszystkie wiadomości

brak uwag

Pokaż listę ewakuacji

Jeśli widok, który Państwo zobaczą będzie zupełnie inny niż powyższy obrazek oznacza to, że w kroku 3a wybrali Państwo odnośnik „Powrót do strony głównej”. W takiej sytuacji, proszę wykonać krok **1**.

Takie same kroki by zalogować się do e-dziennika powinny wykonać Państwa Pocięchy.